



ФЕДЕРАЛЬНАЯ СЛУЖБА
ГОСУДАРСТВЕННОЙ СТАТИСТИКИ

Оперативные итоги естественного движения населения Тульской области



за январь – июль 2022 года



ЕСТЕСТВЕННОЕ ДВИЖЕНИЕ НАСЕЛЕНИЯ

ЧЕЛОВЕК

Январь-июль
2022 года

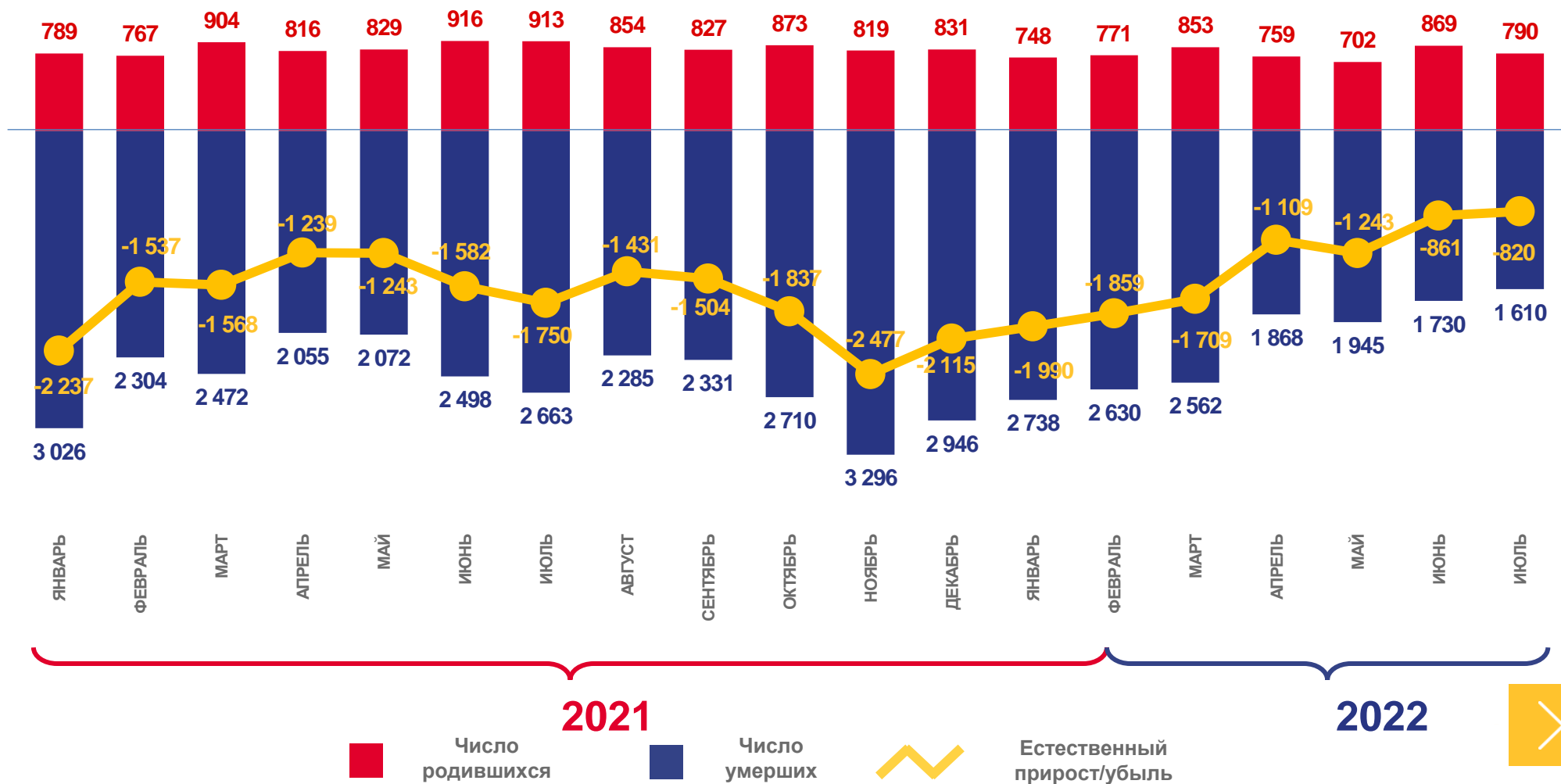
Естественный
прирост/убыль
населения

ЧЕЛОВЕК

-9 591

В РАСЧЕТЕ
НА 1000 ЧЕЛОВЕК
НАСЕЛЕНИЯ

-11,6%



2021

2022

■ Число родившихся
 ■ Число умерших
 —●— Естественный прирост/убыль





ЧИСЛО ЗАРЕГИСТРИРОВАННЫХ РОДИВШИХСЯ

ЧЕЛОВЕК

Январь-июль
2022 года

ЧЕЛОВЕК

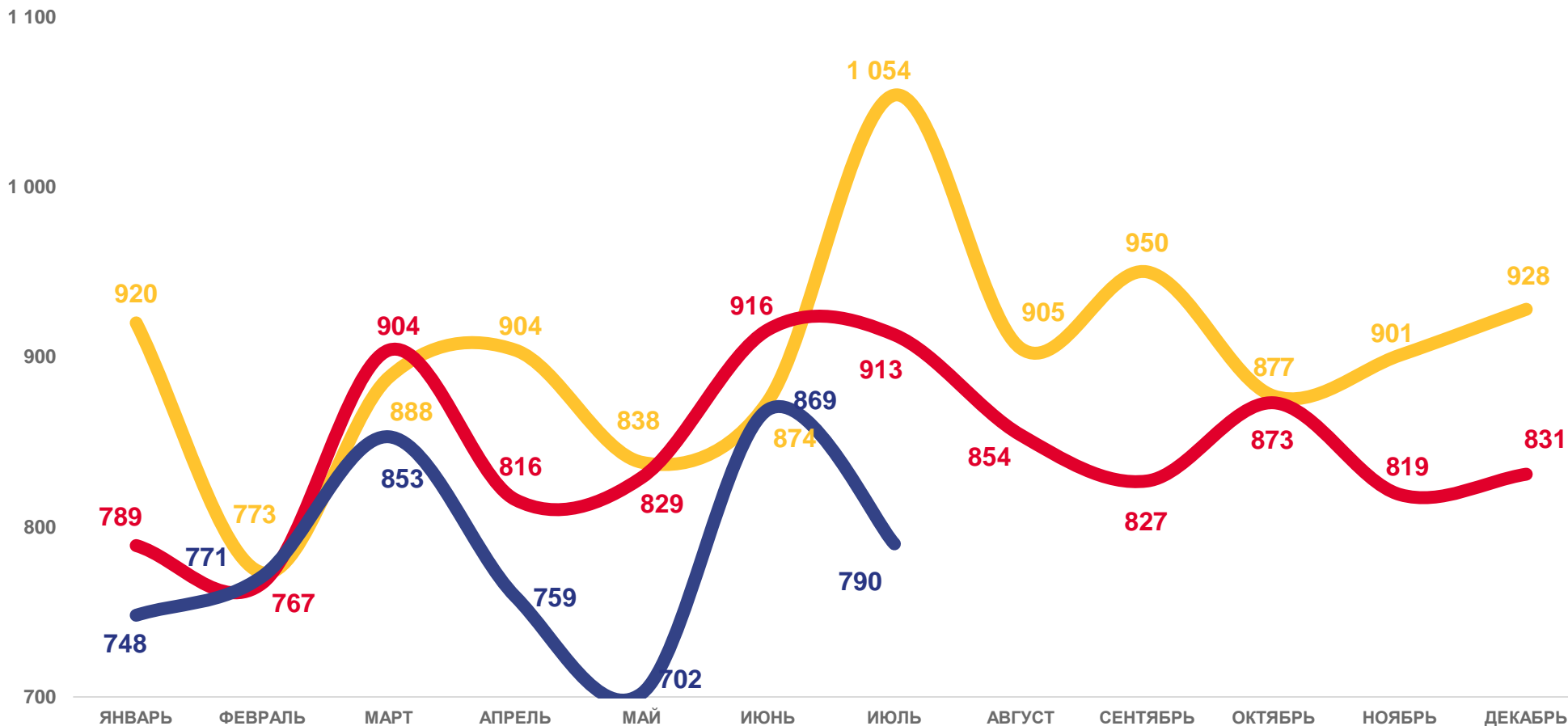
5 492

В РАСЧЕТЕ
НА 1000 ЧЕЛОВЕК
НАСЕЛЕНИЯ

6,6‰

ИЗМЕНЕНИЕ, %
к январю –июлю 2021 года

-7,4



2020 2021 2022





ЧИСЛО ЗАРЕГИСТРИРОВАННЫХ УМЕРШИХ

ЧЕЛОВЕК

Январь-июль
2022 года

ЧЕЛОВЕК

15 083

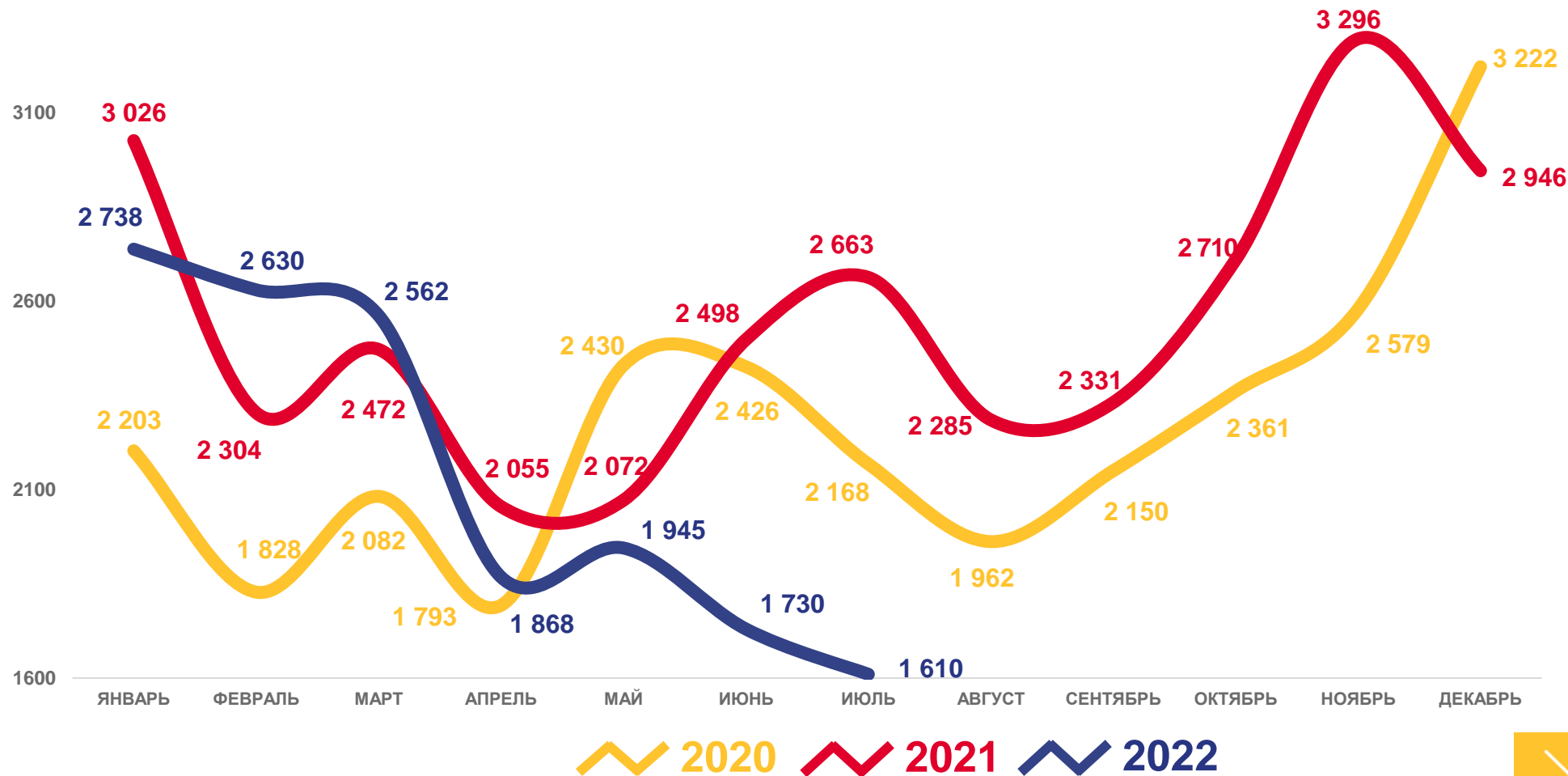
В РАСЧЕТЕ
НА 1000 ЧЕЛОВЕК
НАСЕЛЕНИЯ

18,2‰

ИЗМЕНЕНИЕ, %

к январю – июлю 2021 года

-11,7





ЧИСЛО ЗАРЕГИСТРИРОВАННЫХ БРАКОВ

ЕДИНИЦ 1 600

Январь-июль
2022 года

БРАКОВ

4 760

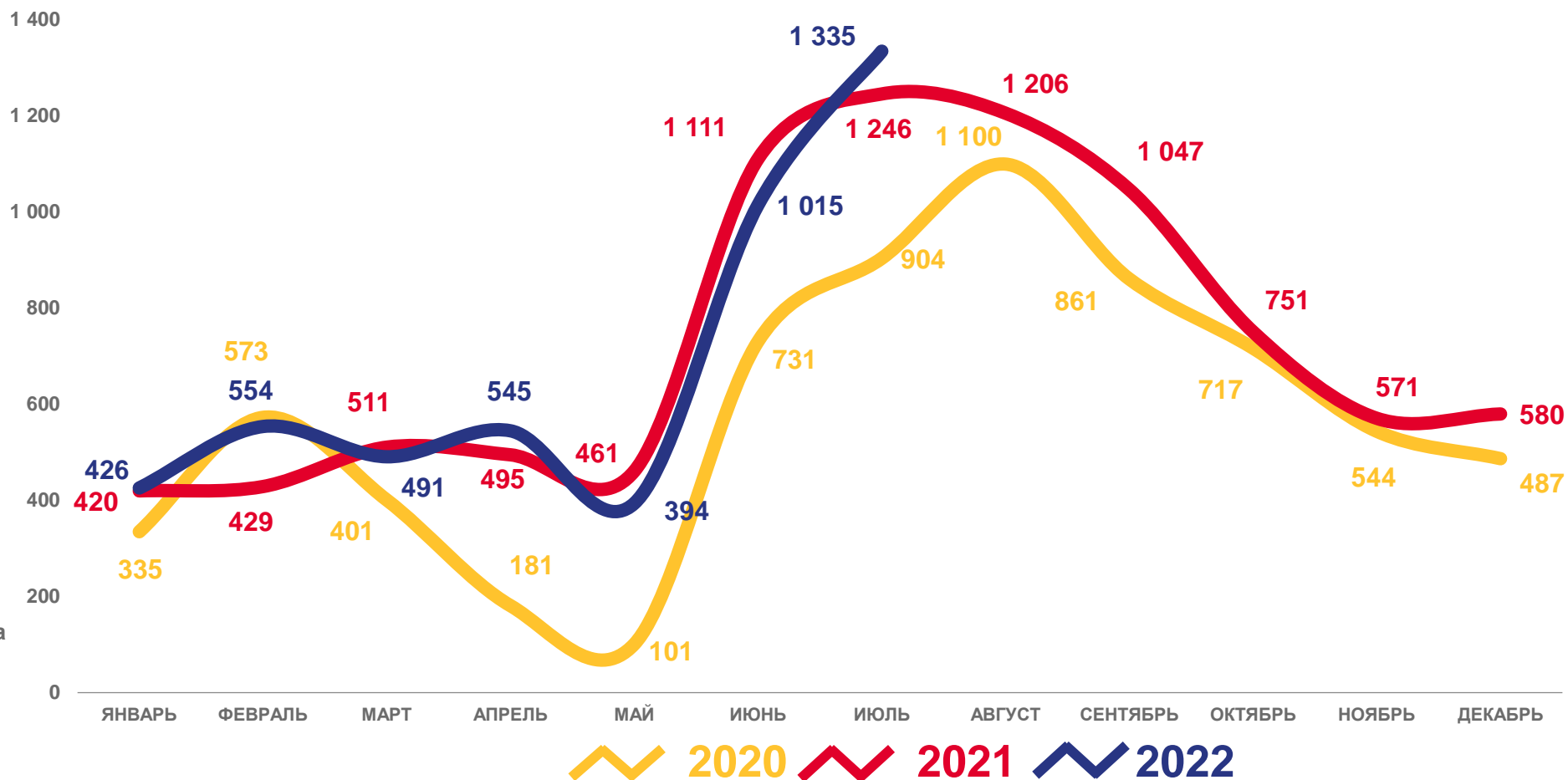
В РАСЧЕТЕ
НА 1000 ЧЕЛОВЕК
НАСЕЛЕНИЯ

5,7‰

ИЗМЕНЕНИЕ, %

к январю – июлю 2021 года

+1,9





ЧИСЛО ЗАРЕГИСТРИРОВАННЫХ РАЗВОДОВ

ЕДИНИЦ

Январь-июль
2022 года

РАЗВОДОВ

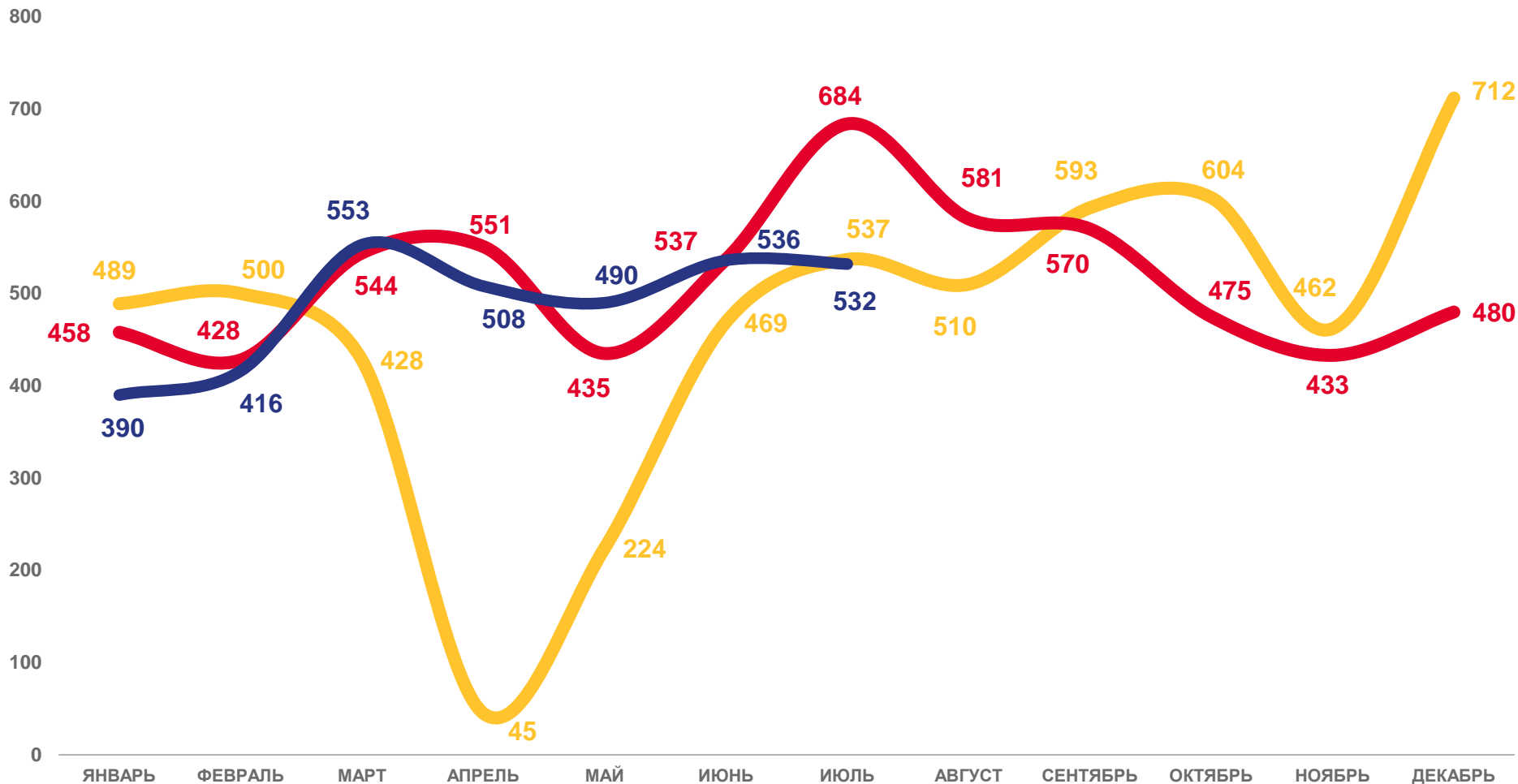
3 425

В РАСЧЕТЕ
НА 1000 ЧЕЛОВЕК
НАСЕЛЕНИЯ

4,1%

ИЗМЕНЕНИЕ, %
к январю – июлю 2021 года

-5,8



2020 2021 2022





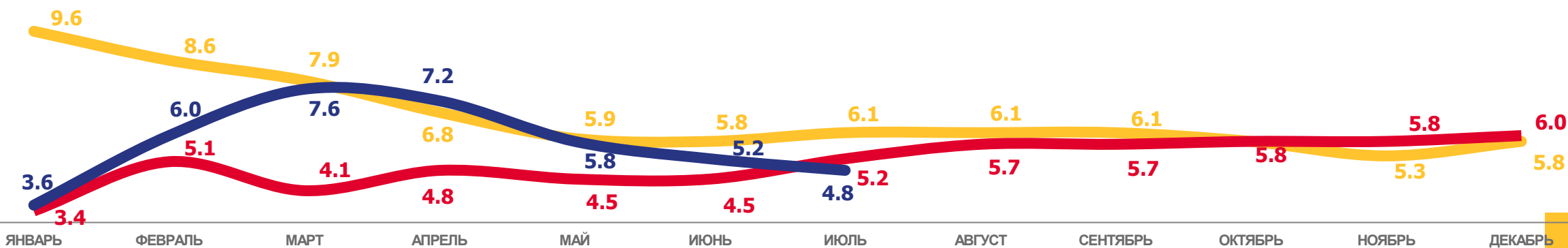
ПОКАЗАТЕЛИ МЛАДЕНЧЕСКОЙ СМЕРТНОСТИ

Число умерших в возрасте до 1 года (человек)



Коэффициент младенческой смертности, на 1000 родившихся живыми

ДАННЫЕ НАКОПЛЕННЫМ ИТОГОМ



2020 2021 2022



СВЕДЕНИЯ О ЧИСЛЕ ЗАРЕГИСТРИРОВАННЫХ УМЕРШИХ С УСТАНОВЛЕННЫМ (ПРЕДПОЛАГАЕМЫМ) ДИАГНОЗОМ COVID-19

за июль 2022 года, человек



39

количество умерших от covid-19

основная причина смерти и прочие важные состояния

34

Covid-19, вирус идентифицирован


5

Covid-19, вирус не идентифицирован

1

Covid-19 не является основной причиной смерти и не оказал существенного влияния на развитие смертельных осложнений заболевания

 Covid-19 – основная причина смерти

 Covid-19 – причина смерти отнесена к прочим важным состояниям

